



รายงานการประเมินผล
กิจกรรมทางวิชาการและพิธีมอบประกาศเกียรติคุณ
แก่ผู้เกษียณอายุราชการ ประจำปี ๒๕๖๒
วันที่ ๒๗ กันยายน ๒๕๖๒

สำนักพัฒนานโยบายและแผนการประชาสัมพันธ์
กรมประชาสัมพันธ์

สรุปผลการประเมินในภาพรวม

กิจกรรมทางวิชาการและพิธีมอบประกาศเกียรติคุณแก่ผู้เกษียณอายุราชการ ประจำปี ๒๕๖๒

สรุปผลการประเมินกิจกรรมทางวิชาการและพิธีมอบประกาศเกียรติคุณแก่ผู้เกษียณอายุราชการ ประจำปี ๒๕๖๒ เมื่อวันที่ ๒๗ กันยายน ๒๕๖๒ ณ อาคารหอประชุมกรมประชาสัมพันธ์ ชั้น ๓ ดำเนินการสำรวจระหว่างวันที่ ๒๗ – ๓๐ กันยายน ๒๕๖๒ โดยใช้วิธีการตอบแบบประเมินออนไลน์ผ่านโทรศัพท์มือถือ (Smartphone) จากกลุ่มตัวอย่างจำนวน ๒๑๗ ตัวอย่าง ในประเด็นความพึงพอใจและความคิดเห็นเกี่ยวกับกิจกรรมในภาพรวมของการจัดงานวันเกษียณอายุราชการ ประกอบด้วย ๑) กิจกรรมพิธีมอบประกาศเกียรติคุณแก่ผู้เกษียณอายุราชการ ปี ๒๕๖๒ ๒) กิจกรรมเสวนาทางวิชาการในรูปแบบ Interactive Story เรื่อง “อนาคต กำหนดได้”

ผลประเมิน พบว่า กลุ่มตัวอย่างเกินครึ่งเป็นเพศหญิงมากกว่าเพศชาย โดยเป็นเพศหญิง ร้อยละ ๖๕.๙๐ และเพศชาย ร้อยละ ๓๔.๑๐ กลุ่มตัวอย่างเกินครึ่งมีอายุงานมากกว่า ๒๖ ปี คิดเป็นร้อยละ ๕๙.๙๑ ปฏิบัติราชการหน่วยงานส่วนภูมิภาคมากกว่าส่วนกลาง โดยปฏิบัติราชการส่วนภูมิภาค ร้อยละ ๖๔.๙๘ และปฏิบัติราชการส่วนกลาง ร้อยละ ๓๕.๐๒ และกลุ่มตัวอย่างมีความพึงพอใจต่อกิจกรรมในภาพรวม ที่ระดับมากที่สุด ร้อยละ ๘๖.๒๐ โดยมีผล ประเมิน ความพึงพอใจ ความคิดเห็น และข้อเสนอแนะต่อการจัดกิจกรรม ดังนี้

- กิจกรรมพิธีมอบประกาศเกียรติคุณแก่ผู้เกษียณอายุราชการ ปี ๒๕๖๒ กลุ่มตัวอย่างมีความพึงพอใจในภาพรวมระดับมากที่สุด คิดเป็นร้อยละ ๘๖.๘๐ เมื่อจำแนกตามรายประเด็น พบว่า กลุ่มตัวอย่างมีความพึงพอใจในระดับมากที่สุดทุกประเด็น โดยประเด็นที่มีความพึงพอใจมากที่สุด ๓ อันดับแรก คือ ประเด็นการดำเนินกิจกรรมเป็นไปตามกำหนดการ ร้อยละ ๘๙.๐๐ รองลงมาคือ ประเด็นพิธีการ และรูปแบบกิจกรรมมีความเหมาะสม ร้อยละ ๘๗.๖๐ และประเด็นรูปแบบกิจกรรมตรงกับความต้องการ ร้อยละ ๘๖.๔๐ ตามลำดับ

- กิจกรรมเสวนาทางวิชาการในรูปแบบ Interactive Story เรื่อง “อนาคต กำหนดได้” กลุ่มตัวอย่างมีความพึงพอใจในภาพรวมระดับมากที่สุด คิดเป็นร้อยละ ๘๕.๖๐ เมื่อจำแนกตามรายประเด็น พบว่า ประเด็นที่กลุ่มตัวอย่างมีความพึงพอใจในระดับมากที่สุด ๓ อันดับแรก คือ ประเด็นสื่อประกอบการนำเสนอของกิจกรรมมีความเหมาะสม ร้อยละ ๘๗.๐๐ รองลงมาคือ ประเด็นการดำเนินกิจกรรมเป็นไปตามกำหนดการ และเนื้อหาสาระของกิจกรรมตรงกับความต้องการ มีค่าเท่ากันที่ร้อยละ ๘๖.๘๐ และประเด็นได้รับความรู้และประโยชน์จากกิจกรรม ร้อยละ ๘๖.๖๐ ตามลำดับ

- การบริหารจัดการกิจกรรมทางวิชาการและพิธีมอบประกาศเกียรติคุณแก่ผู้เกษียณอายุราชการ ประจำปี ๒๕๖๒ ในภาพรวม กลุ่มตัวอย่างมีความพึงพอใจในระดับมากที่สุด คิดเป็นร้อยละ ๘๘.๔๐ เมื่อจำแนกตามรายประเด็น พบว่า กลุ่มตัวอย่างมีความพึงพอใจในระดับมากที่สุดทุกประเด็น โดยประเด็นสถานที่จัดงานมีความเหมาะสม ร้อยละ ๘๙.๒๐ และประเด็นการลงทะเบียน และการต้อนรับของเจ้าหน้าที่ ร้อยละ ๘๗.๘๐

- การจัดกิจกรรมทางวิชาการภายในหอประชุม กปส. ในปีต่อไป ควรจัดกิจกรรมทอล์คโชว์มากที่สุด คิดเป็นร้อยละ ๖๕.๔๔ รองลงมาคือ กิจกรรมเสวนา ร้อยละ ๑๖.๕๙ กิจกรรมประชุมมอบนโยบาย ร้อยละ ๕.๕๓ กิจกรรมอภิปราย ปาฐกถา และอื่น ๆ มีจำนวนเท่ากัน ร้อยละ ๓.๒๓ และกิจกรรมที่ควรจัดน้อยที่สุดคือ กิจกรรมประชุมเชิงวิชาการ ร้อยละ ๒.๗๖ ตามลำดับ

- ข้อเสนอแนะเพื่อการพัฒนาและปรับปรุงกิจกรรมวันเกษียณของกลุ่มตัวอย่าง พบว่าประเด็นที่มีการแสดงความคิดเห็นมากที่สุด ๓ อันดับแรก คือ
 - ๑) ควรจัดกิจกรรมงานเลี้ยงภาคค่ำ (๘ ความคิดเห็น)
 - ๒) อยากรให้มีกิจกรรมบันเทิง (๔ ความคิดเห็น)
 - ๓) ควรจัดกิจกรรมเสวนาก่อนพิธีมอบประกาศเกียรติคุณแก่ผู้เกษียณ (๓ ความคิดเห็น)

ผลการประเมิน

กิจกรรมทางวิชาการและพิธีมอบประกาศเกียรติคุณแก่ผู้เกษียณอายุราชการ ประจำปี ๒๕๖๒

การสำรวจความพึงพอใจและความคิดเห็นของผู้เข้าร่วมกิจกรรมทางวิชาการและพิธีมอบประกาศเกียรติคุณแก่ผู้เกษียณอายุราชการ ประจำปี ๒๕๖๒ เมื่อวันที่ ๒๗ กันยายน ๒๕๖๒ ณ อาคารหอประชุมกรมประชาสัมพันธ์ ชั้น ๓ ดำเนินการสำรวจระหว่างวันที่ ๒๗ - ๓๐ กันยายน ๒๕๖๒ โดยใช้วิธีการตอบแบบประเมินออนไลน์ผ่านโทรศัพท์มือถือ (Smartphone) จากกลุ่มตัวอย่างจำนวน ๒๑๗ ตัวอย่าง แบ่งการนำเสนอ ออกเป็น ๓ ส่วน ดังนี้

ส่วนที่ ๑ ข้อมูลทั่วไปของกลุ่มตัวอย่าง

ส่วนที่ ๒ ความพึงพอใจต่อการจัดกิจกรรม

ส่วนที่ ๓ ข้อเสนอแนะ

ส่วนที่ ๑ ข้อมูลทั่วไปของกลุ่มตัวอย่าง

ตารางที่ ๑ แสดงจำนวนและร้อยละของกลุ่มตัวอย่าง จำแนกตามลักษณะข้อมูลทั่วไปของกลุ่มตัวอย่าง

ลักษณะทั่วไป	จำนวน (คน)	ร้อยละ
เพศ		
ชาย	๗๔	๓๔.๑๐
หญิง	๑๔๓	๖๕.๙๐
รวมทั้งสิ้น	๒๑๗	๑๐๐.๐๐
อายุงาน		
ไม่เกิน ๕ ปี	๒๔	๑๑.๐๖
๕ - ๑๐ ปี	๑๖	๗.๓๗
๑๑ - ๑๕ ปี	๑๑	๕.๐๗
๑๖ - ๒๐ ปี	๑๐	๔.๖๑
๒๑ - ๒๕ ปี	๒๖	๑๑.๙๘
๒๖ ปีขึ้นไป	๑๓๐	๕๙.๙๑
รวมทั้งสิ้น	๒๑๗	๑๐๐.๐๐
หน่วยงาน		
ส่วนกลาง	๗๖	๓๕.๐๒
ส่วนภูมิภาค	๑๔๑	๖๔.๙๘
รวมทั้งสิ้น	๒๑๗	๑๐๐.๐

จากตารางที่ ๑ พบว่า กลุ่มตัวอย่างเป็นเพศหญิงมากกว่าเพศชาย โดยเป็นเพศหญิง คิดเป็นร้อยละ ๖๕.๙๐ และเพศชาย ร้อยละ ๓๔.๑๐

กลุ่มตัวอย่างเกินครึ่งมีอายุงานมากกว่า ๒๖ ปี คิดเป็นร้อยละ ๕๙.๙๑ รองลงมาอายุงาน ๒๑ - ๒๕ ปี ร้อยละ ๑๑.๙๘ อายุงานไม่เกิน ๕ ปี ร้อยละ ๑๑.๐๖ อายุงาน ๕ - ๑๐ ปี ร้อยละ ๗.๓๗ อายุงาน ๑๑ - ๑๕ ปี ร้อยละ ๕.๐๗ และอายุงาน ๑๖ - ๒๐ ปี ร้อยละ ๔.๖๑ ตามลำดับ

กลุ่มตัวอย่างปฏิบัติราชการหน่วยงานส่วนภูมิภาคมากกว่าส่วนกลาง โดยปฏิบัติราชการส่วนภูมิภาค ร้อยละ ๖๔.๙๘ และปฏิบัติราชการส่วนกลาง ร้อยละ ๓๕.๐๒

ส่วนที่ ๒ ความพึงพอใจ/ความคิดเห็นต่อการจัดกิจกรรม

ตารางที่ ๒ แสดงค่าเฉลี่ยและร้อยละของความพึงพอใจต่อพิธีมอบประกาศเกียรติคุณแก่ผู้เกษียณอายุราชการ ปี ๒๕๖๒ จำแนกตามประเด็น

ประเด็น	ค่าเฉลี่ย	ร้อยละ	ระดับความพึงพอใจ
การดำเนินกิจกรรมเป็นไปตามกำหนดการ	๔.๔๕	๘๙.๐๐	มากที่สุด
พิธีการและรูปแบบกิจกรรมมีความเหมาะสม	๔.๓๘	๘๗.๖๐	มากที่สุด
รูปแบบกิจกรรมตรงกับความต้องการ	๔.๓๒	๘๖.๔๐	มากที่สุด
การมีส่วนร่วมกับกิจกรรม	๔.๒๖	๘๕.๒๐	มากที่สุด
ความเหมาะสมของระยะเวลา (๑๓.๓๐ - ๑๕.๐๐ น.)	๔.๓๐	๘๖.๐๐	มากที่สุด
เฉลี่ยภาพรวม	๔.๓๔	๘๖.๘๐	มากที่สุด

หมายเหตุ: ค่าเฉลี่ย ๑ - ๑.๘๐ น้อยที่สุด ๑.๘๑ - ๒.๖๐ น้อย ๒.๖๑ - ๓.๔๐ ปานกลาง ๓.๔๑ - ๔.๒๐ มาก ๔.๒๑ - ๕.๐๐ มากที่สุด จากตารางที่ ๒ พบว่า กลุ่มตัวอย่างมีความพึงพอใจต่อพิธีมอบประกาศเกียรติคุณแก่ผู้เกษียณอายุราชการ ปี ๒๕๖๒ ในภาพรวมอยู่ในระดับมากที่สุด ค่าเฉลี่ย ๔.๓๔ (ร้อยละ ๘๖.๘๐)

เมื่อจำแนกตามรายประเด็น พบว่า กลุ่มตัวอย่างมีความพึงพอใจในระดับมากที่สุดทุกประเด็น โดยประเด็นการดำเนินกิจกรรมเป็นไปตามกำหนดการ มีค่าเฉลี่ย ๔.๔๕ (ร้อยละ ๘๙.๐๐) รองลงมาคือ ประเด็นพิธีการและรูปแบบกิจกรรมมีความเหมาะสม มีค่าเฉลี่ย ๔.๓๘ (ร้อยละ ๘๗.๖๐) ประเด็นรูปแบบกิจกรรมตรงกับความต้องการ มีค่าเฉลี่ย ๔.๓๒ (ร้อยละ ๘๖.๔๐) ประเด็นความเหมาะสมของระยะเวลา (๑๓.๓๐ - ๑๕.๐๐ น.) มีค่าเฉลี่ย ๔.๓๐ (ร้อยละ ๘๖.๐๐) และประเด็นการมีส่วนร่วมกับกิจกรรม มีค่าเฉลี่ย ๔.๒๖ (ร้อยละ ๘๕.๒๐) ตามลำดับ

ตารางที่ ๓ แสดงค่าเฉลี่ยและร้อยละของความพึงพอใจต่อกิจกรรมเสวนาทางวิชาการในรูปแบบ Interactive Story เรื่อง “อนาคต กำหนดได้”

ประเด็น	ค่าเฉลี่ย	ร้อยละ	ระดับความพึงพอใจ
การดำเนินกิจกรรมเป็นไปตามกำหนดการ	๔.๓๔	๘๖.๘๐	มากที่สุด
พิธีการและรูปแบบกิจกรรมมีความเหมาะสม	๔.๒๙	๘๕.๘๐	มากที่สุด
เนื้อหาสาระของกิจกรรมตรงกับวัตถุประสงค์ของกิจกรรม	๔.๒๙	๘๕.๘๐	มากที่สุด
เนื้อหาสาระของกิจกรรมตรงกับความต้องการ	๔.๓๔	๘๖.๘๐	มากที่สุด
สื่อประกอบการนำเสนอของกิจกรรมมีความเหมาะสม	๔.๓๕	๘๗.๐๐	มากที่สุด
การมีส่วนร่วมกับกิจกรรม	๔.๒๖	๘๕.๒๐	มากที่สุด
ได้รับความรู้และประโยชน์จากกิจกรรม	๔.๓๓	๘๖.๖๐	มากที่สุด
สามารถนำความรู้ ความเข้าใจ และแนวคิดที่ได้รับในครั้งนี้ไปประยุกต์ใช้ให้เกิดประโยชน์ได้	๔.๒๘	๘๕.๖๐	มากที่สุด
ความเหมาะสมของระยะเวลา (๑๕.๐๐ - ๑๘.๐๐ น.)	๔.๑๑	๘๒.๒๐	มาก
เฉลี่ยภาพรวม	๔.๒๘	๘๕.๖๐	มากที่สุด

หมายเหตุ: ค่าเฉลี่ย ๑ - ๑.๘๐ น้อยที่สุด ๑.๘๑ - ๒.๖๐ น้อย ๒.๖๑ - ๓.๔๐ ปานกลาง ๓.๔๑ - ๔.๒๐ มาก ๔.๒๑ - ๕.๐๐ มากที่สุด

จากตารางที่ ๓ พบว่า กลุ่มตัวอย่างมีความพึงพอใจต่อกิจกรรมเสวนาทางวิชาการในรูปแบบ Interactive Story เรื่อง “อนาคต กำหนดได้” ในภาพรวมอยู่ในระดับมากที่สุด ค่าเฉลี่ย ๔.๒๘ (ร้อยละ ๘๕.๖๐)

เมื่อจำแนกตามรายประเด็น พบว่า ประเด็นที่กลุ่มตัวอย่างมีความพึงพอใจในระดับมากที่สุด คือ ประเด็นสื่อประกอบการนำเสนอของกิจกรรมมีความเหมาะสม มีค่าเฉลี่ย ๔.๓๕ (ร้อยละ ๘๗.๐๐) รองลงมา คือ ประเด็นการดำเนินกิจกรรมเป็นไปตามกำหนดการ และเนื้อหาสาระของกิจกรรมตรงกับความต้องการ มีค่าเฉลี่ยเท่ากันที่ ๔.๓๔ (ร้อยละ ๘๖.๘๐) ประเด็นได้รับความรู้และประโยชน์จากกิจกรรม มีค่าเฉลี่ย ๔.๓๓ (ร้อยละ ๘๖.๖๐) ประเด็นพิธีการและรูปแบบกิจกรรมมีความเหมาะสม และเนื้อหาสาระของกิจกรรมตรงกับวัตถุประสงค์ของกิจกรรม มีค่าเฉลี่ยเท่ากันที่ ๔.๒๙ (ร้อยละ ๘๕.๘๐) ประเด็นสามารถนำความรู้ ความเข้าใจ และแนวคิดที่ได้รับในครั้งนี้ ไปประยุกต์ใช้ให้เกิดประโยชน์ได้ มีค่าเฉลี่ย ๔.๒๘ (ร้อยละ ๘๕.๖๐) ประเด็นการมีส่วนร่วมกับกิจกรรม มีค่าเฉลี่ย ๔.๒๖ (ร้อยละ ๘๕.๒๐) ตามลำดับ ส่วนประเด็นที่กลุ่มตัวอย่างมีความพึงพอใจในระดับมาก คือ ประเด็นความเหมาะสมของระยะเวลา (๑๕.๐๐ - ๑๘.๐๐ น.) มีค่าเฉลี่ย ๔.๑๑ (ร้อยละ ๘๒.๒๐)

ตารางที่ ๔ แสดงค่าเฉลี่ยและร้อยละของความพึงพอใจต่อการบริหารจัดการกิจกรรมทางวิชาการและพิธีมอบประกาศเกียรติคุณแก่ผู้เกษียณอายุราชการ ประจำปี ๒๕๖๒

ประเด็น	ค่าเฉลี่ย	ร้อยละ	ระดับความพึงพอใจ
การลงทะเบียนและการต้อนรับของเจ้าหน้าที่	๔.๓๙	๘๗.๘๐	มากที่สุด
สถานที่จัดงานมีความเหมาะสม	๔.๔๖	๘๙.๒๐	มากที่สุด
เฉลี่ยภาพรวม	๔.๔๒	๘๘.๔๐	มากที่สุด

หมายเหตุ: ค่าเฉลี่ย ๑ - ๑.๘๐ น้อยที่สุด ๑.๘๑ - ๒.๖๐ น้อย ๒.๖๑ - ๓.๔๐ ปานกลาง ๓.๔๑ - ๔.๒๐ มาก ๔.๒๑ - ๕.๐๐ มากที่สุด

จากตารางที่ ๔ พบว่า กลุ่มตัวอย่างมีความพึงพอใจต่อการบริหารจัดการกิจกรรมทางวิชาการและพิธีมอบประกาศเกียรติคุณแก่ผู้เกษียณอายุราชการ ประจำปี ๒๕๖๒ ในภาพรวมอยู่ในระดับมากที่สุด ค่าเฉลี่ย ๔.๔๒ (ร้อยละ ๘๘.๔๐)

เมื่อจำแนกตามรายประเด็น พบว่า กลุ่มตัวอย่างมีความพึงพอใจในระดับมากที่สุดทุกประเด็น โดยประเด็นสถานที่จัดงานมีความเหมาะสม มีค่าเฉลี่ย ๔.๔๖ (ร้อยละ ๘๙.๒๐) และประเด็นการลงทะเบียนและการต้อนรับของเจ้าหน้าที่ มีค่าเฉลี่ย ๔.๓๙ (ร้อยละ ๘๗.๘๐)

ตารางที่ ๕ แสดงจำนวน ร้อยละ และค่าเฉลี่ยของกลุ่มตัวอย่าง จำแนกตามความพึงพอใจต่อกิจกรรมในภาพรวม

ระดับความพึงพอใจ	จำนวน (คน)	ร้อยละ
น้อยที่สุด	๐	๐
น้อย	๓	๑.๓๘
ปานกลาง	๒๕	๑๑.๕๒
มาก	๙๐	๔๑.๔๗
มากที่สุด	๙๙	๔๕.๖๒
รวมทั้งสิ้น	๒๑๗	๑๐๐.๐
ระดับความพึงพอใจในภาพรวม	ค่าเฉลี่ย	ร้อยละ
มากที่สุด	๔.๓๑	๘๖.๒๐

หมายเหตุ: ค่าเฉลี่ย ๑ - ๑.๘๐ น้อยที่สุด ๑.๘๑ - ๒.๖๐ น้อย ๒.๖๑ - ๓.๔๐ ปานกลาง ๓.๔๑ - ๔.๒๐ มาก ๔.๒๑ - ๕.๐๐ มากที่สุด
จากตารางที่ ๕ พบว่า กลุ่มตัวอย่างมีความพึงพอใจต่อกิจกรรมในภาพรวม ที่ระดับมากที่สุด ค่าเฉลี่ย ๔.๓๑ (ร้อยละ ๘๖.๒๐)

กลุ่มตัวอย่างมีความพึงพอใจอยู่ในระดับมากที่สุด คิดเป็นร้อยละ ๔๕.๖๒ รองลงมาคือ ระดับมาก คิดเป็นร้อยละ ๔๑.๔๗ ระดับปานกลาง คิดเป็นร้อยละ ๑๑.๕๒ และระดับน้อย คิดเป็นร้อยละ ๑.๓๘ ตามลำดับ

ส่วนที่ ๓ ข้อเสนอแนะ

ตารางที่ ๖ แสดงจำนวนและร้อยละของกลุ่มตัวอย่าง จำแนกตามความคิดเห็นต่อรูปแบบการจัดกิจกรรมทางวิชาการภายในหอประชุม กปส. ในปีต่อไป

รูปแบบกิจกรรม	จำนวน (คน)	ร้อยละ
ประชุมมอบนโยบาย	๑๒	๕.๕๓
เสวนา	๓๖	๑๖.๕๙
อภิปราย	๗	๓.๒๓
ทอล์คโชว์	๑๔๒	๖๕.๔๔
ประชุมเชิงวิชาการ	๖	๒.๗๖
ปาฐกถา	๗	๓.๒๓
อื่นๆ	๗	๓.๒๓
รวมทั้งสิ้น	๒๑๗	๑๐๐.๐๐

จากตารางที่ ๖ พบว่า กลุ่มตัวอย่างมีความคิดเห็นว่าการจัดกิจกรรมทางวิชาการภายในหอประชุม กปส. ในปีต่อไป ควรจัดกิจกรรมทอล์คโชว์มากที่สุด คิดเป็นร้อยละ ๖๕.๔๔ รองลงมาคือ กิจกรรมเสวนา คิดเป็นร้อยละ ๑๖.๕๙ กิจกรรมประชุมมอบนโยบาย คิดเป็นร้อยละ ๕.๕๓ กิจกรรมอภิปราย ปาฐกถา และอื่น ๆ มีจำนวนเท่ากัน คิดเป็นร้อยละ ๓.๒๓ และกิจกรรมที่ควรจัดน้อยที่สุดคือ กิจกรรมประชุมเชิงวิชาการ คิดเป็นร้อยละ ๒.๗๖ ตามลำดับ

สำหรับกิจกรรมอื่น ๆ ที่กลุ่มตัวอย่างให้ความคิดเห็น ประกอบด้วย ๑) กิจกรรมที่เน้นความบันเทิง จำนวน ๓ ความคิดเห็น ๒) ไม่ควรมีงานวิชาการในงานเกษียณ จำนวน ๒ ความคิดเห็น ๓) ควรมีผลงานเด่น/ผลงานประทับใจของผู้เกษียณมาแสดงภายในงาน และไม่ต้องจัดกิจกรรม มีจำนวนความคิดเห็นเท่ากันคือ จำนวน ๑ ความคิดเห็น

ตารางที่ ๗ ข้อเสนอแนะเพื่อการพัฒนาและปรับปรุงกิจกรรมวันเกษียณของกลุ่มตัวอย่าง

ประเด็น	จำนวน (ความคิดเห็น)
ควรจัดกิจกรรมงานเลี้ยงภาคค่ำ	๘
อยากให้มีโอกาสกิจกรรมบันเทิง	๔
ควรจัดกิจกรรมเสวนาก่อนพิธีมอบประกาศเกียรติคุณแก่ผู้เกษียณ	๓
อยากให้ผู้ร่วมงานมีส่วนร่วมกิจกรรมมากกว่านี้	๒
เปลี่ยนสถานที่จัดงานเป็นสถานที่อื่น	๒
ควรมีน้ำเปล่าบริการ	๒
ควรมีคลิปวิดีโอที่เกี่ยวกับผู้เกษียณ	๒
ทำอย่างไรให้ผู้เกษียณเข้าร่วมกิจกรรมครบทุกคน	๑
อยากให้แต่งกายแบบสบายๆ	๑
ควรจัดอาหารแบบบุฟเฟต์หรือคอกเทล	๑
ควรมีการจัดกิจกรรมวันเกษียณก่อนวันประชุมสหกรณ์ประจำปี	๑

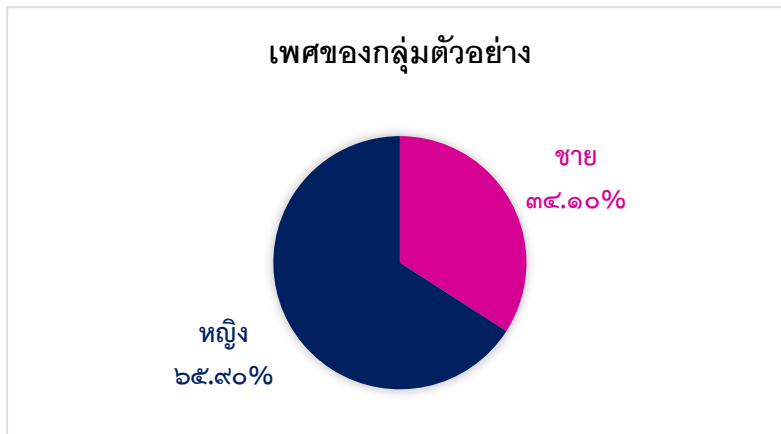
จากตารางที่ ๗ พบว่า ประเด็นที่กลุ่มตัวอย่างมีความคิดเห็นมากที่สุดเกี่ยวกับข้อเสนอแนะเพื่อการพัฒนาและปรับปรุงกิจกรรมวันเกษียณของกลุ่มตัวอย่างคือ ควรจัดกิจกรรมงานเลี้ยงภาคค่ำ จำนวน ๘ ความคิดเห็น รองลงมาคือ อยากให้มีกิจกรรมบันเทิง จำนวน ๔ ความคิดเห็น ควรจัดกิจกรรมเสวนาก่อนพิธีมอบประกาศเกียรติคุณแก่ผู้เกษียณ จำนวน ๓ ความคิดเห็น อยากให้ผู้ร่วมงานมีส่วนร่วมกิจกรรมมากกว่านี้ เปลี่ยนสถานที่จัดงานเป็นสถานที่อื่น ควรมีน้ำเปล่าบริการ และควรมีคลิปวิดีโอที่เกี่ยวกับผู้เกษียณ มีจำนวนความคิดเห็นเท่ากันคือ จำนวน ๒ ความคิดเห็น ทำอย่างไรให้ผู้เกษียณเข้าร่วมกิจกรรมครบทุกคน อยากให้แต่งกายแบบสบายๆ ควรจัดอาหารแบบบุฟเฟต์หรือคอกเทล และควรมีการจัดกิจกรรมวันเกษียณก่อนวันประชุมสหกรณ์ประจำปี มีจำนวนความคิดเห็นเท่ากันคือ จำนวน ๑ ความคิดเห็น ตามลำดับ

.....

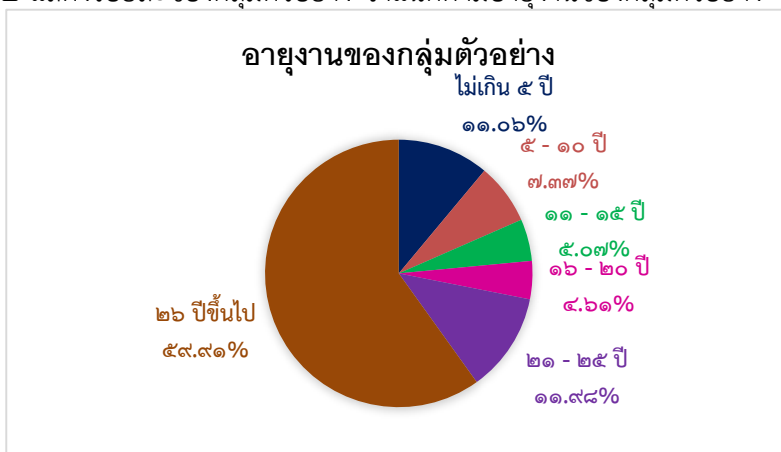
ภาคผนวก

แผนภูมิแสดงผลการประเมิน กิจกรรมทางวิชาการและพิธีมอบประกาศเกียรติคุณแก่ผู้เกษียณอายุราชการ ประจำปี ๒๕๖๒

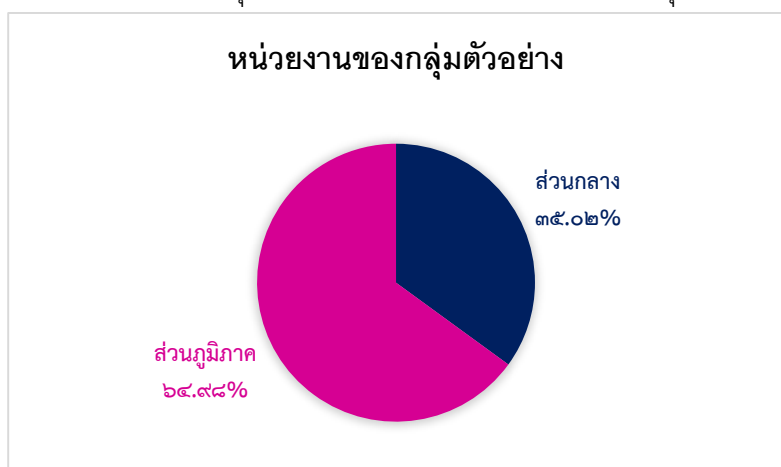
แผนภูมิวงกลมที่ ๑ แสดงร้อยละของกลุ่มตัวอย่าง จำแนกตามเพศของกลุ่มตัวอย่าง



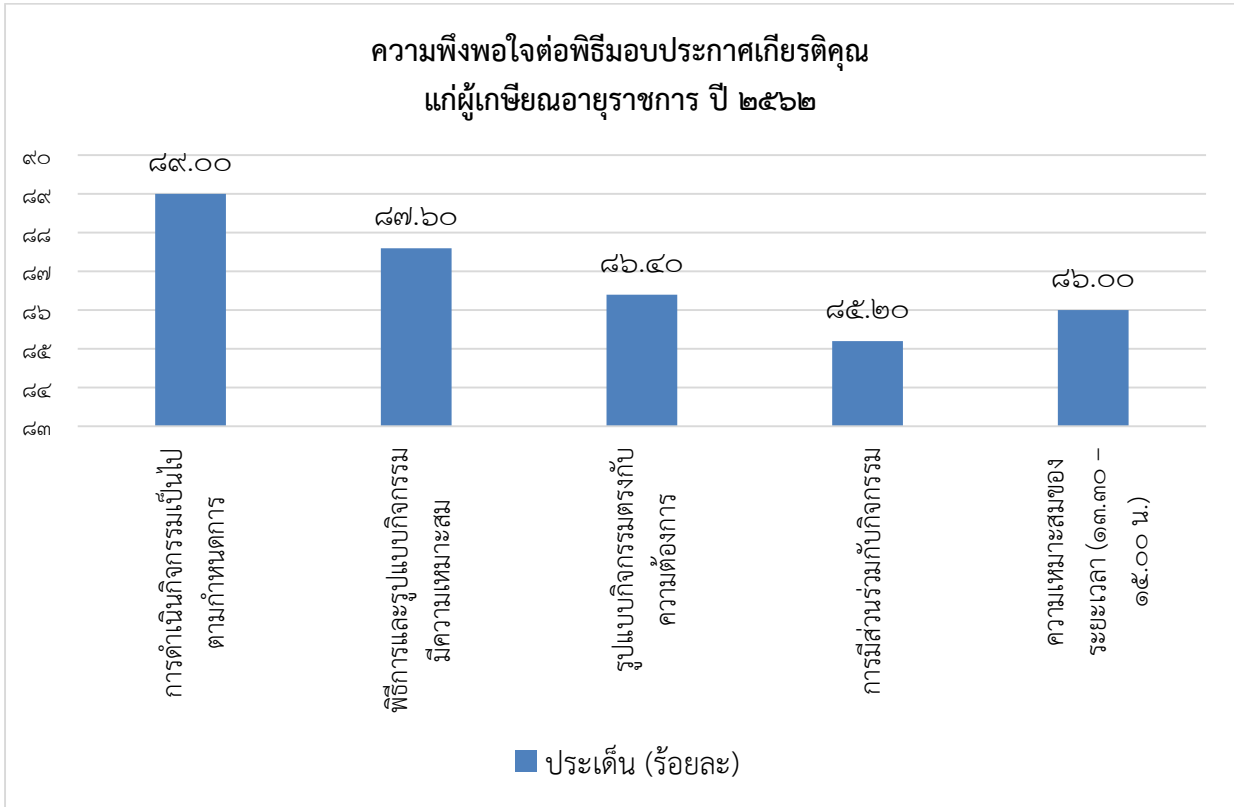
แผนภูมิวงกลมที่ ๒ แสดงร้อยละของกลุ่มตัวอย่าง จำแนกตามอายุงานของกลุ่มตัวอย่าง



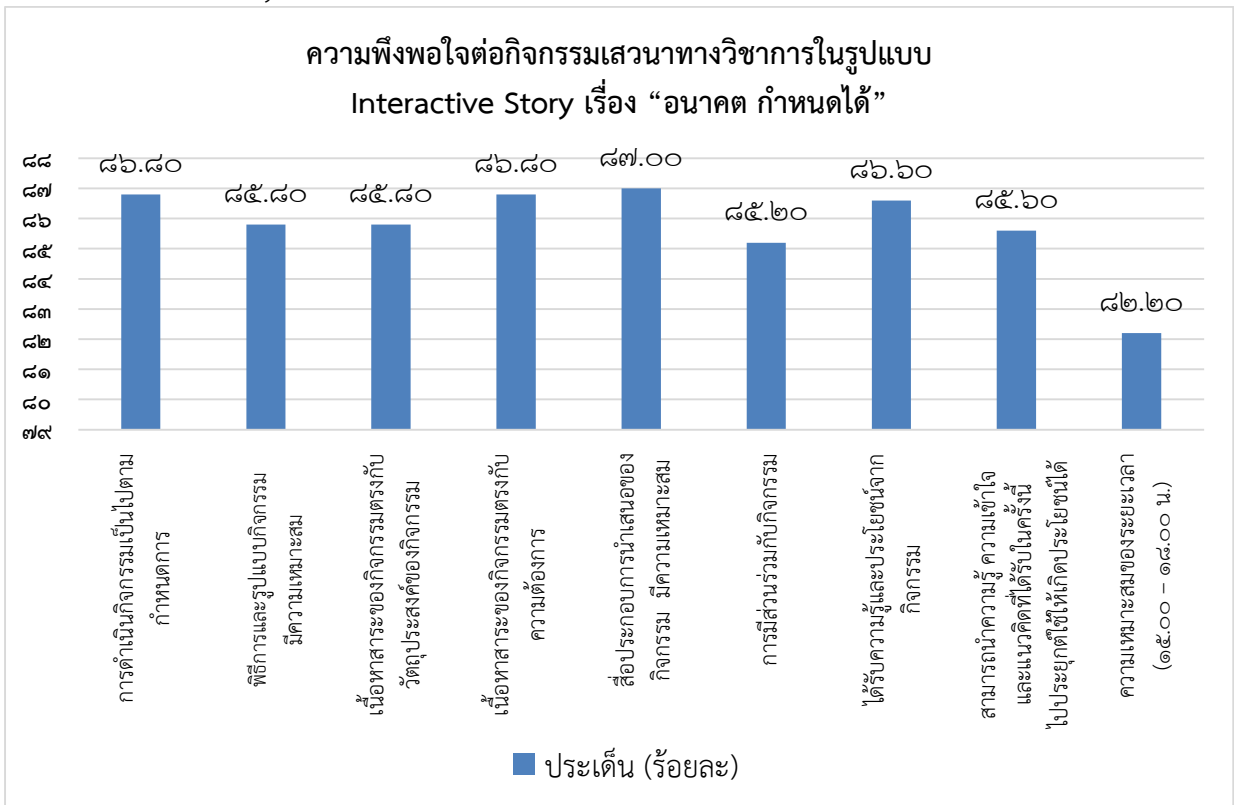
แผนภูมิวงกลมที่ ๓ แสดงร้อยละของกลุ่มตัวอย่าง จำแนกตามหน่วยงานของกลุ่มตัวอย่าง



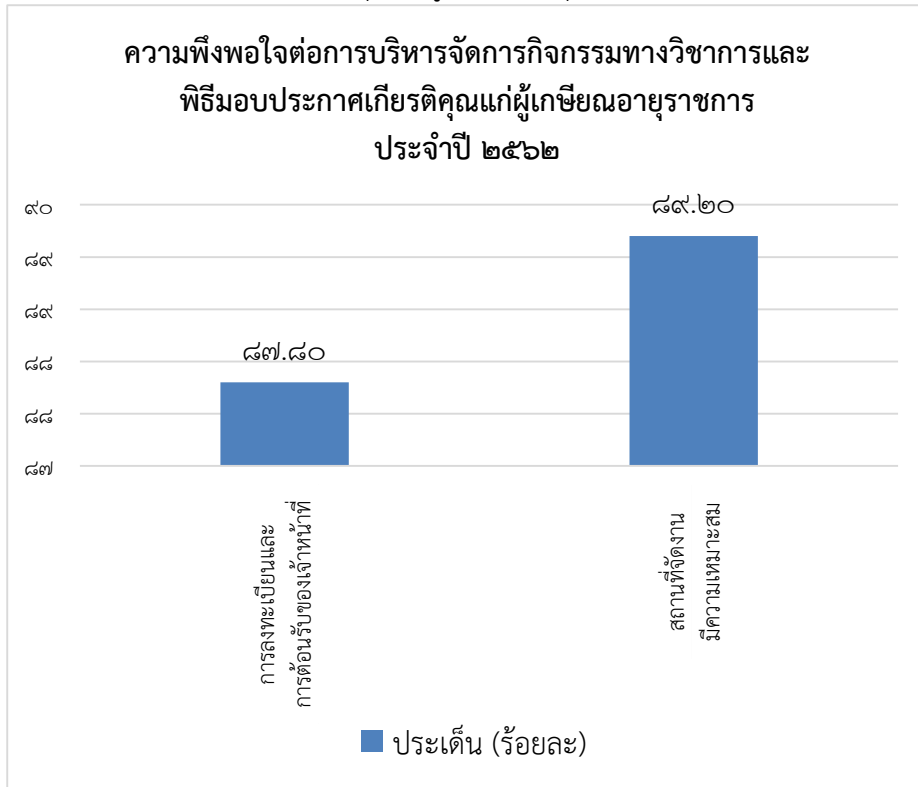
แผนภูมิแท่งที่ ๑ แสดงร้อยละของความพึงพอใจต่อพิธีมอบประกาศเกียรติคุณแก่ผู้เกษียณอายุราชการ ปี ๒๕๖๒ จำแนกตามประเด็น



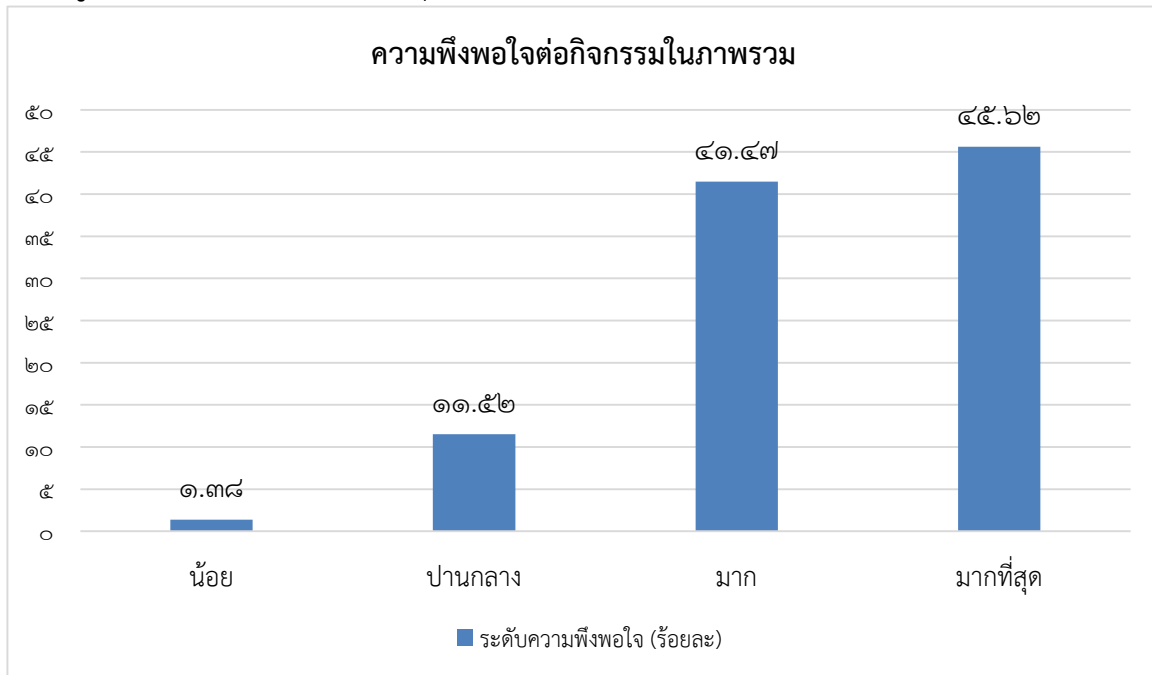
แผนภูมิแท่งที่ ๒ แสดงร้อยละของความพึงพอใจต่อกิจกรรมเสวนาทางวิชาการในรูปแบบ Interactive Story เรื่อง “อนาคต กำหนดได้”



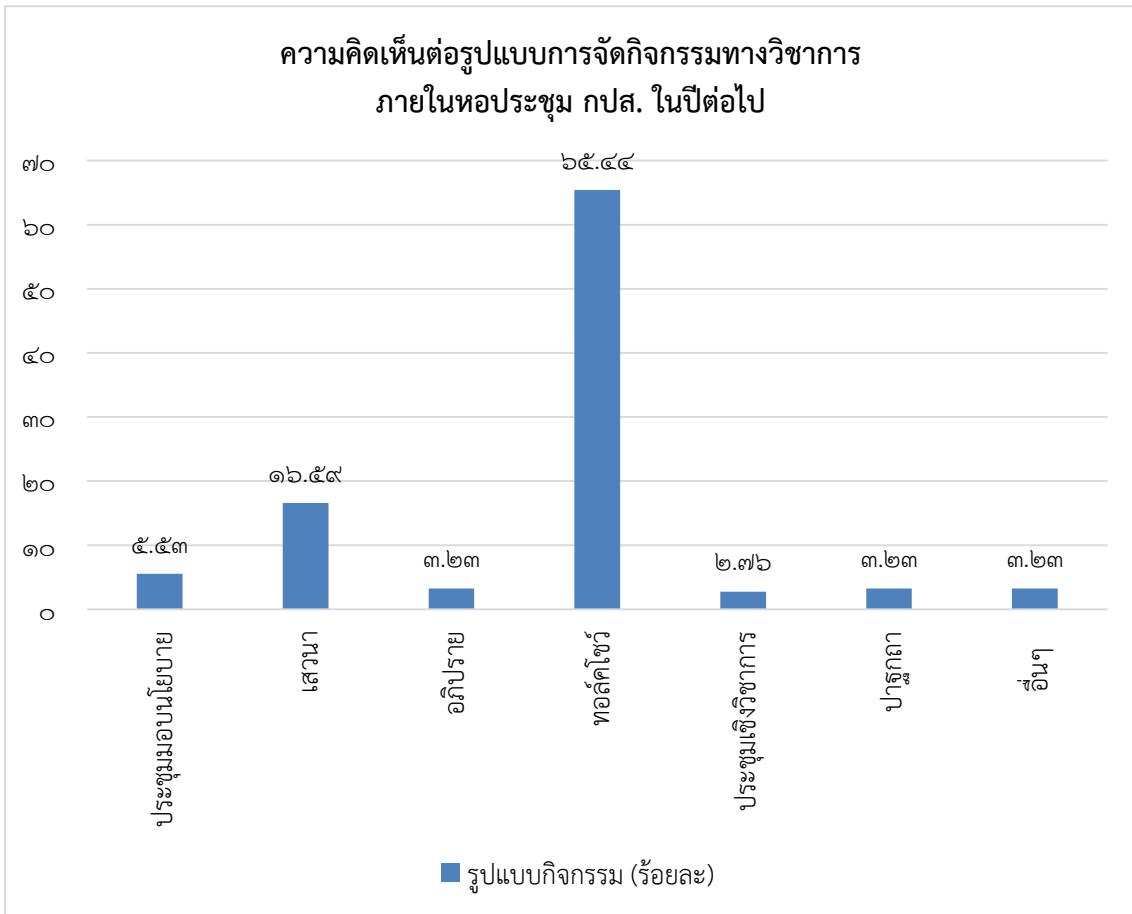
แผนภูมิแท่งที่ ๓ แสดงร้อยละของความพึงพอใจต่อการบริหารจัดการกิจกรรมทางวิชาการและพิธีมอบประกาศเกียรติคุณแก่ผู้เกษียณอายุราชการ ประจำปี ๒๕๖๒



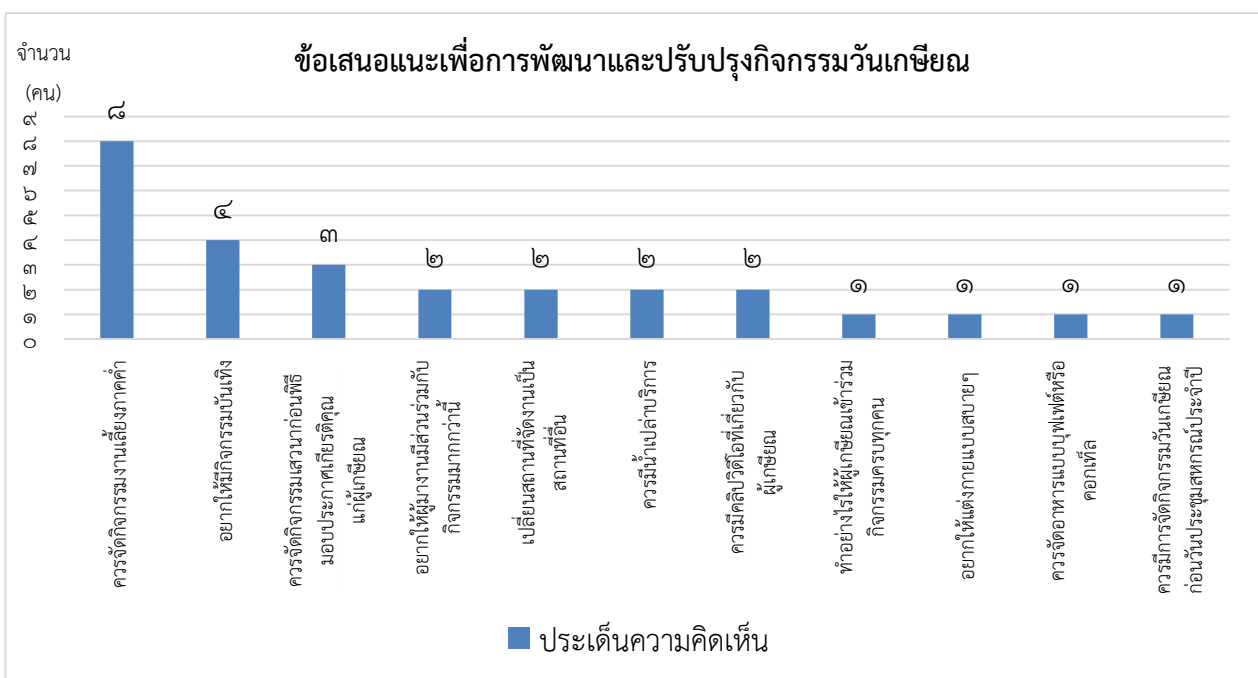
แผนภูมิแท่งที่ ๔ แสดงร้อยละของกลุ่มตัวอย่าง จำแนกตามความพึงพอใจต่อกิจกรรมในภาพรวม



แผนภูมิแท่งที่ ๕ แสดงร้อยละของกลุ่มตัวอย่าง จำแนกตามความคิดเห็นต่อรูปแบบการจัดกิจกรรมทางวิชาการ ภายในหอประชุม กปส. ในปีต่อไป



แผนภูมิแท่งที่ ๖ แสดงจำนวนข้อเสนอแนะเพื่อการพัฒนาและปรับปรุงกิจกรรมวันเกษียณของกลุ่มตัวอย่าง



แบบประเมินผล
กิจกรรมทางวิชาการและพิธีมอบประกาศเกียรติคุณ
แก่ผู้เกษียณอายุราชการ ประจำปี ๒๕๖๒

แบบประเมินผล

กิจกรรมทางวิชาการและพิธีมอบประกาศเกียรติคุณแก่ผู้เกษียณอายุราชการ ประจำปี ๒๕๖๒

วันศุกร์ที่ ๒๗ กันยายน ๒๕๖๒ เวลา ๑๒.๐๐ - ๑๘.๐๐ น.

ณ อาคารหอประชุมกรมประชาสัมพันธ์ ชั้น ๓

คำชี้แจง โปรดทำเครื่องหมาย (✓) ลงใน เพื่อแสดงความคิดเห็นตามความเป็นจริงเพื่อประโยชน์ในการจัดกิจกรรม

๑. ข้อมูลทั่วไป

เพศ ชาย หญิง

อายุงาน ไม่เกิน ๕ ปี ๕ - ๑๐ ปี ๑๑ - ๑๕ ปี
 ๑๖ - ๒๐ ปี ๒๑ - ๒๕ ปี ๒๖ ปีขึ้นไป

หน่วยงาน ส่วนกลาง ส่วนภูมิภาค

๒. ท่านมีความพึงพอใจต่อการจัดกิจกรรมอยู่ในระดับใด

ประเด็น	ระดับความพึงพอใจ				
	มากที่สุด	มาก	ปานกลาง	น้อย	น้อยที่สุด
๒.๑ กิจกรรม: พิธีมอบประกาศเกียรติคุณแก่ผู้เกษียณอายุราชการ ปี ๒๕๖๒ (เวลา ๑๓.๑๐ - ๑๕.๐๐ น.)					
- การดำเนินกิจกรรมเป็นไปตามกำหนดการ					
- พิธีการและรูปแบบกิจกรรมมีความเหมาะสม					
- รูปแบบกิจกรรมตรงกับความต้องการ					
- การมีส่วนร่วมกับการกิจกรรม					
- ความเหมาะสมของระยะเวลา (๑๓.๓๐ - ๑๕.๐๐ น.)					
๒.๒ กิจกรรม: เสวนาทางวิชาการในรูปแบบ Interactive Story เรื่อง “อนาคต กำหนดได้” (เวลา ๑๕.๐๐ - ๑๘.๐๐ น.)					
- การดำเนินกิจกรรมเป็นไปตามกำหนดการ					
- พิธีการและรูปแบบกิจกรรมมีความเหมาะสม					
- เนื้อหาสาระของกิจกรรมตรงกับวัตถุประสงค์ของกิจกรรม					
- เนื้อหาสาระของกิจกรรมตรงกับความต้องการ					
- สื่อประกอบการนำเสนอของกิจกรรมมีความเหมาะสม					
- การมีส่วนร่วมกับการกิจกรรม					
- ได้รับความรู้และประโยชน์จากกิจกรรม					
- สามารถนำความรู้ ความเข้าใจ และแนวคิดที่ได้รับในครั้งนี้ไปประยุกต์ใช้ให้เกิดประโยชน์ได้					
- ความเหมาะสมของระยะเวลา (๑๕.๐๐ - ๑๘.๐๐ น.)					
๒.๓ ความพึงพอใจในการบริหารจัดการกิจกรรม					
- การลงทะเบียนและการต้อนรับของเจ้าหน้าที่					
- สถานที่จัดงานมีความเหมาะสม					
๒.๔ ในภาพรวมท่านมีความพึงพอใจต่อกิจกรรม					

๓. ท่านคิดว่าการจัดกิจกรรมทางวิชาการภายในหอประชุม กปส. ในปีต่อไปควรเป็นในรูปแบบใด

- ประชุมมอบนโยบาย เสวนา อภิปราย ทอล์คโชว์
 ประชุมเชิงวิชาการ ปาฐกถา อื่น ๆ (โปรดระบุ)

๔. ข้อเสนอแนะเพื่อการพัฒนาและปรับปรุงกิจกรรมวันเกษียณ

.....

.....

.....

ขอขอบคุณ

ส่วนประเมินผล สำนักพัฒนานโยบายและแผนการประชาสัมพันธ์

